



PREZENTACE K VÝSLEDKŮM HOSPODAŘENÍ SKUPINY ČEZ ZA I. - III. ČTVRTLETÍ 2017

NEAUDITOVANÉ KONSOLIDOVANÉ VÝSLEDKY
V SOULADU S MEZINÁRODNÍMI STANDARDY ÚČETNÍHO VÝKAZNICTVÍ (IFRS)

7. listopadu 2017



Hlavní výsledky a celoroční výhled

Výsledky a vybrané události týmu Rozvoj

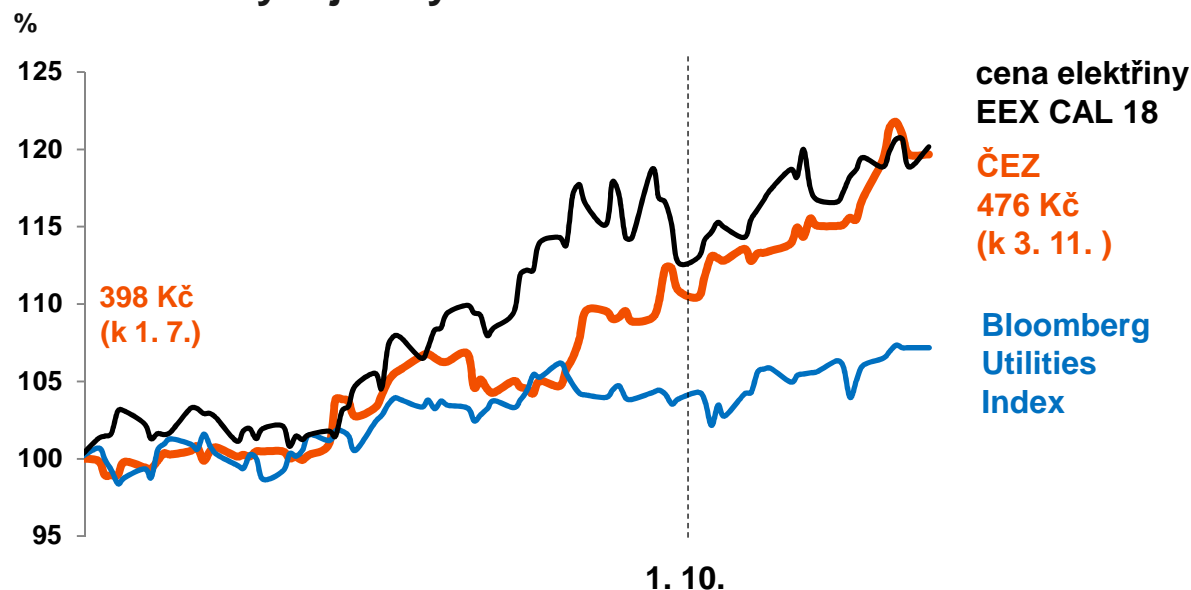
Výsledky a vybrané události týmu Provoz



HLAVNÍ VÝSLEDKY: I. - III. ČTVRTLETÍ 2017

- **Provozní výnosy** meziročně vzrostly o 1 % na **146,7 mld. Kč.**
- **Provozní zisk před odpisy (EBITDA)** meziročně klesl o 6 % na **41,1 mld. Kč.**
- **Čistý zisk** meziročně vzrostl o 13 % na **16,6 mld. Kč.**
- **Čistý zisk očištěný*** meziročně vzrostl o 4 % na **17,3 mld. Kč.**

Vývoj ceny akcií ČEZ od 1. 7. 2017



HOSPODÁŘSKÉ A PROVOZNÍ VÝSLEDKY SKUPINY ČEZ



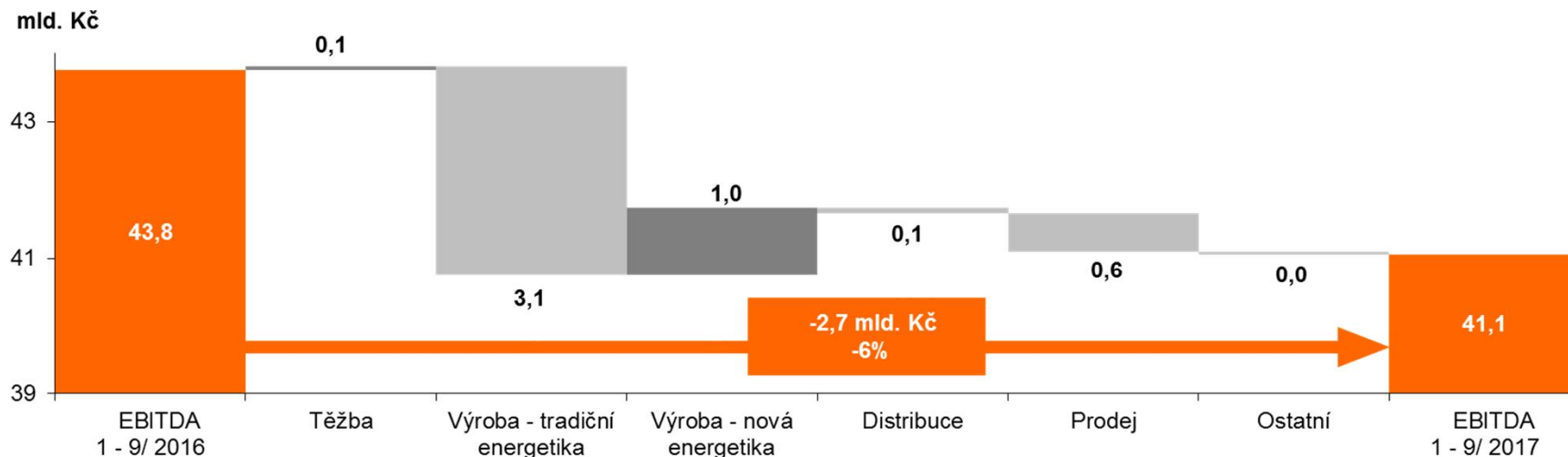
(mld. Kč)		1 - 9/ 2016	1 - 9/ 2017	Rozdíl	%
Provozní výnosy		145,1	146,7	+1,6	+1%
EBITDA		43,8	41,1	-2,7	-6%
EBIT		21,6	19,4	-2,2	-10%
Čistý zisk		14,7	16,6	+1,9	+13%
Čistý zisk - očištěný *		16,7	17,3	+0,6	+4%
Provozní CF		40,5	36,2	-4,3	-11%
CAPEX		21,5	19,2	-2,3	-11%
Čistý dluh **		140,0	137,0	-3,1	-2%
		1 - 9/ 2016	1 - 9/ 2017	Rozdíl	%
Instalovaný výkon **	GW	16,1	15,5	-0,6	-4%
Výroba elektřiny - tradiční energetika	TWh	44,0	44,6	+0,6	+1%
Výroba elektřiny - nová energetika	TWh	1,1	1,4	+0,3	+25%
Distribuce elektřiny konc. zákazníkům	TWh	36,8	38,3	+1,5	+4%
Prodej elektřiny konc. zákazníkům	TWh	26,8	27,2	+0,3	+1%
Prodej plynu koncovým zákazníkům	TWh	5,1	6,7	+1,6	+30%
Prodej tepla	tis. TJ	15,3	15,8	+0,5	+3%
Fyzický počet zaměstnanců **) ***)	tis. osob	26,6	29,3	+2,7	+10%

* Čistý zisk očištěný = Čistý zisk upravený o mimořádné vlivy, které obecně nesouvisí s běžným hospodařením daného roku (jedná se např. o opravné položky k dlouhodobým aktivům a odpisy goodwillů).

** k poslednímu dni období

*** nárůst souvisí primárně s novými akvizicemi, zejména německé společnosti Elevion (téměř 2 tis. zaměstnanců) a s insourcinkem nakupovaných služeb v České republice

MEZIROČNÍ ZMĚNA EBITDA DLE SEGMENTŮ



Hlavní příčiny meziroční změny EBITDA za I. – III. čtvrtletí:

Tradiční energetika

- nižší realizační ceny vyrobené elektřiny v ČR včetně dopadu zajišťovacích obchodů (-3,1 mld. Kč)
- vyšší náklady na emisní povolenky v ČR (-1,3 mld. Kč)
- vyšší výroba jaderných elektráren (+1,2 mld. Kč)

Nová energetika - vyšší objem výroby vlivem nepokračujícího omezování výroby ze strany rumunského provozovatele přenosové soustavy a vlivem provozu nových německých větrných elektráren (+0,7 mld. Kč)

Prodej - nižší hrubá marže z prodeje elektřiny v Rumunsku zejména vlivem vyšších nákladů na její nákup (-0,5 mld. Kč)



OSTATNÍ NÁKLADY A VÝNOSY

(mld. Kč)	1 - 9/ 2016	1 - 9/ 2017	Rozdíl	%
EBITDA	43,8	41,1	-2,7	-6%
Odpisy a opravné položky k majetku*	-22,2	-21,6	+0,5	+2%
Ostatní náklady a výnosy	-3,3	0,0	+3,4	-
Úrokové náklady a výnosy	-1,6	-2,5	-0,9	-53%
Úroky z jaderných a ostatních rezerv	-1,1	-1,2	-0,1	-9%
Výnosy a náklady z majetkových podílů a CP	-0,2	3,8	+4,0	-
Ostatní	-0,4	0,0	+0,4	+95%
Daň z příjmů	-3,6	-2,9	+0,7	+19%
Čistý zisk	14,7	16,6	+1,9	+13%
Čistý zisk - očištěný	16,7	17,3	+0,6	+4%

Odpisy a opravné položky k majetku* (+0,5 mld. Kč)

- jednorázový zisk z prodeje nemovitostí v Praze (+1,1 mld. Kč)
- vyšší opravné položky k dlouhodobému majetku v roce 2016 (+0,7 mld. Kč)
- vyšší odpisy (-1,3 mld. Kč) zejména z důvodu zařazení obnovené elektrárny Prunéřov do majetku v roce 2016

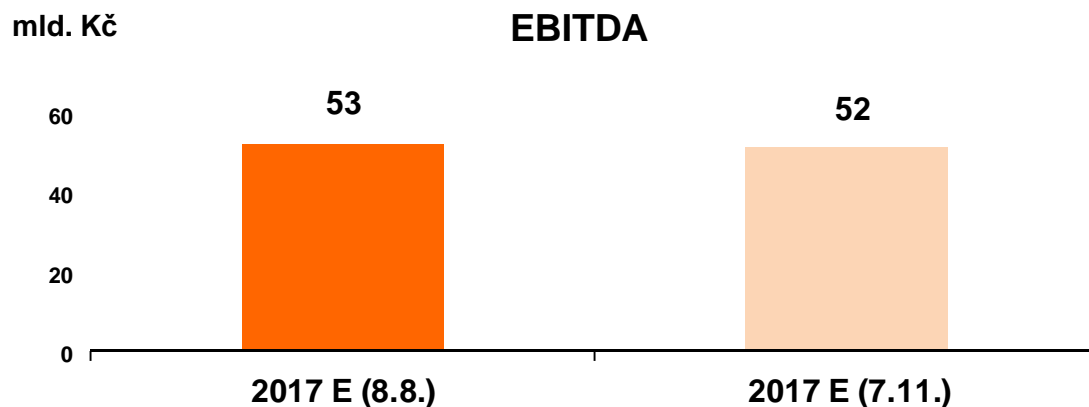
Ostatní náklady a výnosy (+3,4 mld. Kč)

- vliv ukončení vlastnictví akcií MOL (+4,3 mld. Kč), přičemž celkový dopad prodeje akcií MOL vč. souvisejících operací do zisku za období 1-9/2017 byl +4,6 mld. Kč a celkový zisk za období 1-9/2016 činil +0,3 mld. Kč
- vyšší úrokové náklady zejména vlivem nižší kapitalizace úroků po obnově elektrárny Prunéřov v roce 2016 (-0,9 mld. Kč)
- podíl na výsledku hospodaření společností v ekvivalenci (-0,4 mld. Kč)
- další vlivy (+0,4 mld. Kč)

Úprava čistého zisku

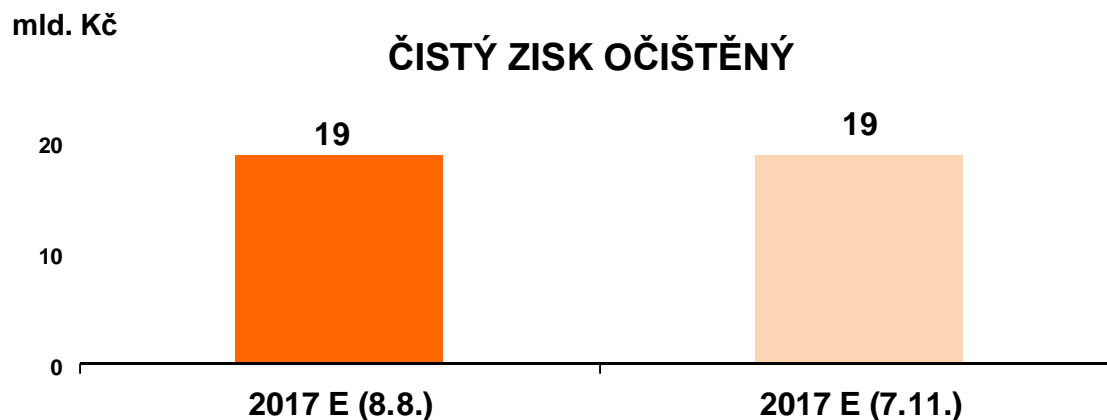
- čistý zisk je za 1-9/2017 očištěn o odpis části goodwillu v Turecku (+0,5 mld. Kč) a o negativní vliv opravných položek k dlouhodobému majetku v Polsku (+0,2 mld. Kč)
- čistý zisk je za 1-9/2016 očištěn o negativní vliv opravných položek k dlouhodobému majetku v Rumunsku (+1,0 mld. Kč), o odpis části goodwillu v Turecku (+0,7 mld. Kč) a o negativní vliv opravných položek k developovaným projektům v Polsku (+0,3 mld. Kč)

CELOROČNÍ EBITDA OČEKÁVÁNA VE VÝŠI 52 MLD. KČ, ČISTÝ ZISK OČIŠTĚNÝ VE VÝŠI 19 MLD. KČ



Vybrané negativní vlivy oproti očekávání z 8. 8. 2017:

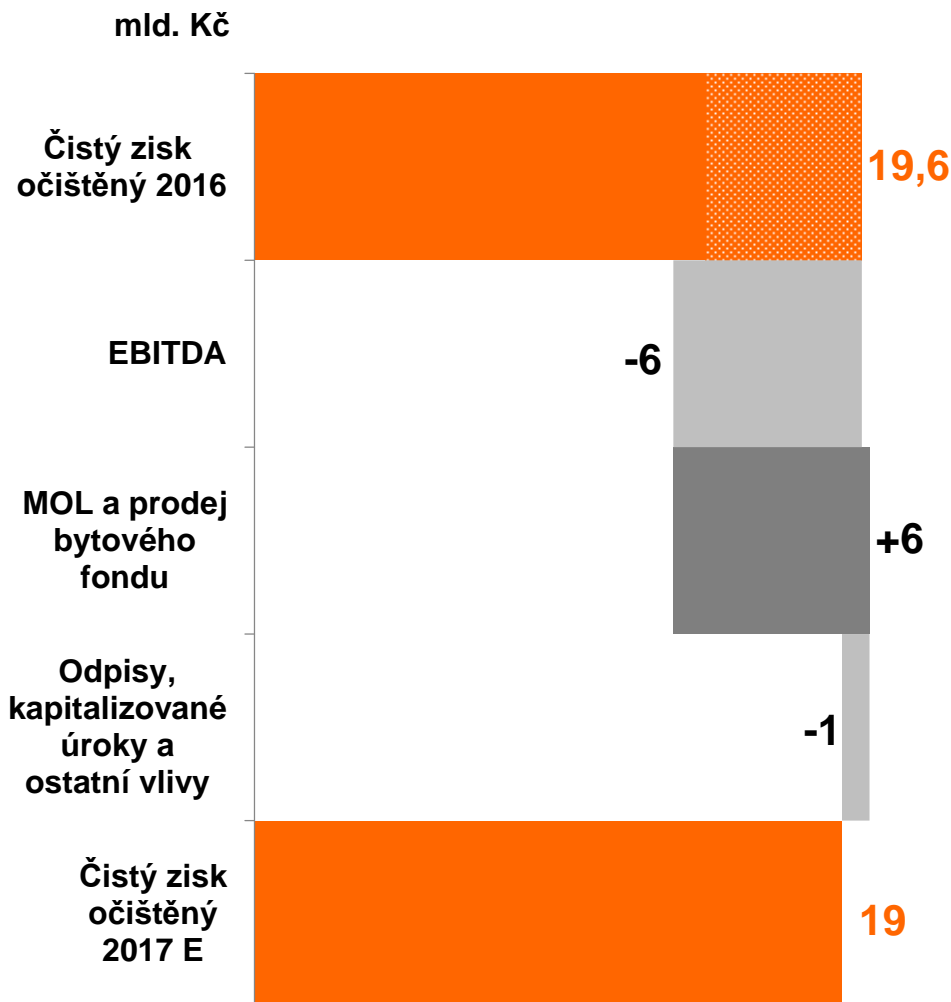
- předpokládaný posun rozhodnutí soudu ohledně plnění závazku SŽDC z roku 2011 za horizont roku 2017 (celkem včetně příslušenství dopad na EBITDA cca -1,3 mld. Kč) v návaznosti na rozhodnutí Nejvyššího soudu ve sporu týkajícího se plnění závazků SŽDC z roku 2010



Vybrané pozitivní vlivy oproti očekávání z 8. 8. 2017:

- nižší odpisy a vyšší kapitalizace úrokových nákladů zejména z důvodu posunu dokončení nového zdroje v Ledvicích (celkem cca +0,8 mld. Kč)

OČEKÁVANÁ MEZIROČNÍ ZMĚNA ČISTÉHO ZISKU HLAVNÍ PŘÍČINY (2017 VS. 2016)



Hlavní příčiny meziroční změny:

EBITDA

- vliv narovnání objemu nevyfakturované elektřiny v ČR v roce 2016 a vliv korekčních faktorů (-2,7 mld. Kč)
- vyšší náklady na emisní povolenky
- vyšší stálé náklady na zajištění bezpečnosti JE
- pokles realizačních cen elektřiny včetně zajištění kompenzován růstem objemu výroby

MOL a prodej bytového fondu (celkem +6,4 mld. Kč)

- celkový efekt transakce MOL (+5,3 mld. Kč), z toho pozitivní efekt do zisku 2017 (+4,6 mld. Kč) a negativní vliv do zisku 2016 (-0,8 mld. Kč)
- prodej bytového fondu v Praze (+1,1 mld. Kč)

Ostatní vlivy

- nárůst odpisů a nižší kapitalizace úroků zejména vlivem dokončení obnovy elektrárny Prunéřov v roce 2016
- ostatní vlivy, zejména vliv kurzů a přecenění derivátů



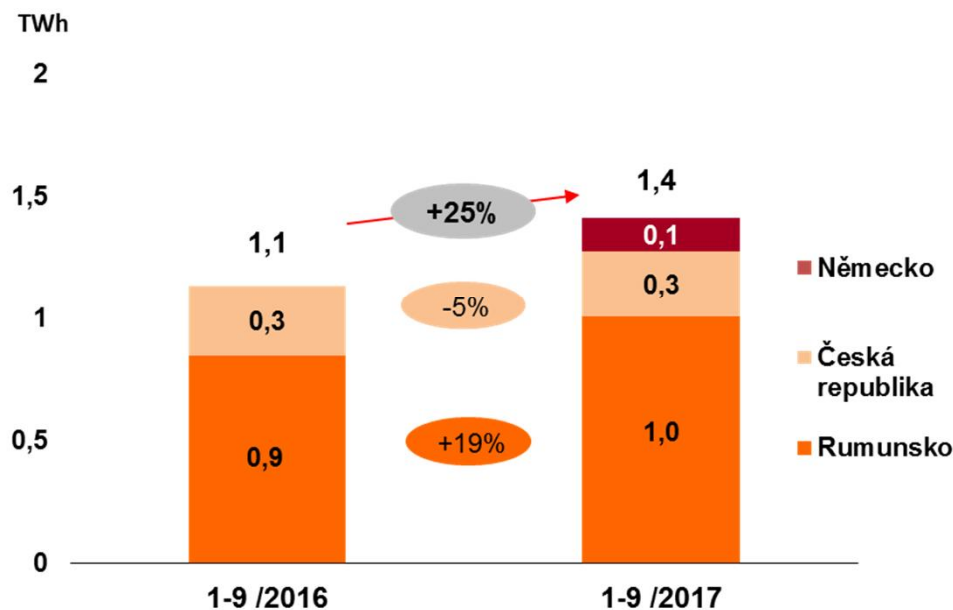
Hlavní výsledky a celoroční výhled



Výsledky a vybrané události týmu Rozvoj

Výsledky a vybrané události týmu Provoz

VÝROBA – NOVÁ ENERGETIKA



Německo

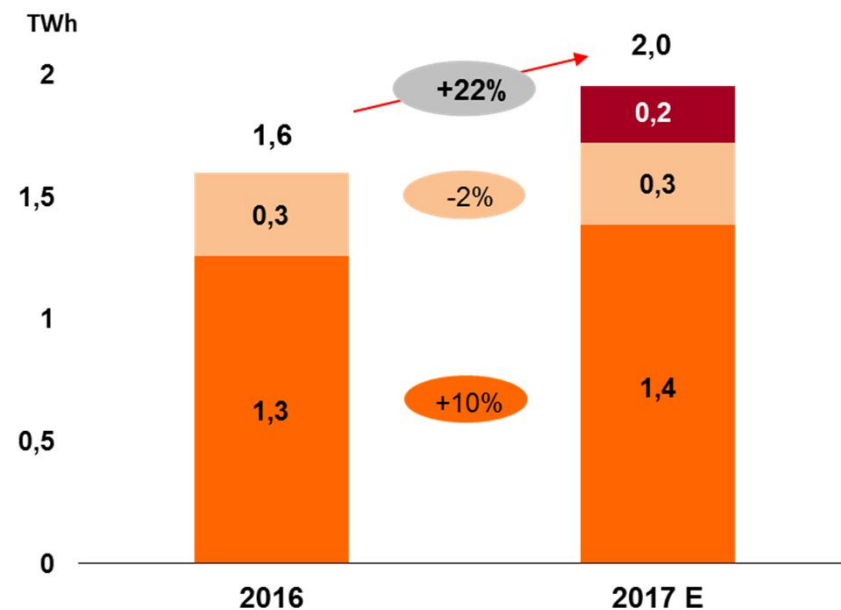
+ akvizice větrných parků (lokality Fohren-Linden a Porýní-Falc + portfolio společnosti wpd)

Česká republika (-5 %)

- vliv klimatických podmínek, nižší výroba z malých vodních elektráren částečně kompenzována vyšší dodávkou z fotovoltaických elektráren

Rumunsko (+19 %)

+ lepší povětrnostní podmínky a absence omezení výroby ze strany polostátního provozovatele přenosové soustavy za účelem regulace přenosové sítě



Německo

+ akvizice větrných parků (lokality Fohren-Linden a Porýní-Falc + portfolio společnosti wpd)

Česká republika (-2 %)

- nižší výroba z malých vodních elektráren

Rumunsko (+10 %)

+ lepší povětrnostní podmínky a předpokládaná absence omezení výroby ze strany polostátního provozovatele přenosové soustavy za účelem regulace přenosové sítě

SEGMENT: VÝROBA – NOVÁ ENERGETIKA



EBITDA (mld. Kč)	1 - 9/ 2016	1 - 9/ 2017	Rozdíl	%
Česká republika	1,6	1,6	0,0	-1%
Polsko	-0,4	0,0	+0,4	+94%
Rumunsko	1,2	1,6	+0,4	+30%
Německo	0,0	0,3	+0,3	-
Další státy	0,0	0,0	0,0	-4%
Výroba - nová energetika	2,4	3,4	+1,0	+42%

Polsko (+0,4 mld. Kč)

- vliv tvorby opravných položek na projekty Ecowind v roce 2016

Rumunsko (+0,4 mld. Kč)

- zejména vyšší objem výroby ve větrných farmách Fântânele a Cogeaalac (vliv omezování výroby ze strany provozovatele přenosové soustavy v roce 2016)

Německo (+0,3 mld. Kč)

- vliv provozu nových větrných elektráren, které Skupina ČEZ koupila na konci roku 2016

SEGMENT: DISTRIBUCE



EBITDA (mld. Kč)	1 - 9/ 2016	1 - 9/ 2017	Rozdíl	%
Česká republika	12,3	12,1	-0,2	-2%
Rumunsko	1,5	1,4	-0,1	-3%
Bulharsko	0,9	1,1	+0,2	+18%
Distribuce	14,6	14,6	-0,1	-1%

ČR (-0,2 mld. Kč)

- vyšší provozní náklady pokrývající potřeby distribuční sítě včetně kalamit a jiných mimořádných stavů
- vyšší stálé náklady spojené s oddělením obsluhy zákazníků ČEZ Distribuce a ČEZ Prodej

Rumunsko (-0,1 mld. Kč)

- nižší marže z distribuované elektřiny zejména vlivem vyšších nákupních cen elektřiny na ztráty v síti (-0,2 mld. Kč)
- nižší režijní náklady a nižší tvorba opravných položek (+0,2 mld. Kč)

Bulharsko (+0,2 mld. Kč)

- vyšší marže z distribuované elektřiny zejména vlivem vyššího objemu distribuované elektřiny koncovým zákazníkům

SEGMENT: PRODEJ



EBITDA (mld. Kč)	1 - 9/ 2016	1 - 9/ 2017	Rozdíl	%
Česká republika	3,2	3,1	-0,2	-5%
Rumunsko	0,3	0,0	-0,3	-88%
Bulharsko	0,3	0,7	+0,3	+88%
Další státy	0,2	-0,3	-0,4	-
Prodej	4,1	3,5	-0,6	-14%

Česká republika (-0,2 mld. Kč)

- vyšší stálé náklady zejména v souvislosti s oddělením obsluhy zákazníků ČEZ Distribuce a ČEZ Prodej (-0,4 mld. Kč)
- vyšší tvorba opravných položek k pohledávkám z prodeje elektřiny a plynu ČEZ Prodej (-0,1 mld. Kč)
- vyšší hrubá marže z prodeje plynu vlivem nižších nákladů na nákup a vyššího objemu prodeje (+0,3 mld. Kč)

Rumunsko (-0,3 mld. Kč)

- nižší hrubá marže zejména vlivem vyšších nákladů na nákup elektřiny (-0,5 mld. Kč)
- ostatní vlivy (+0,2 mld. Kč) zejména rozpouštění rezerv a opravných položek k pohledávkám

Bulharsko (+0,3 mld. Kč)

- efekt mimosoudní dohody o narovnání CEZ Elektro Bulgaria se státní energetickou společností NEK ohledně pohledávek za OZE (+0,4 mld. Kč)
- nižší hrubá marže z prodeje elektřiny zejména růstem nákladů na odchylky (-0,1 mld. Kč)

Další státy* (-0,4 mld. Kč)

- zejména nižší hrubá marže CEZ Slovensko a CEZ Hungary vlivem vyšších nákladů na nákup elektřiny a plynu ve srovnání s rekordně nízkými nákupními cenami v roce 2016

* Německá společnost Elevion součástí konsolidace výsledků Skupiny ČEZ až od září 2017.

ČEZ PRODEJ – NOVÁ PŘEHLEDNĚJŠÍ NABÍDKA KOMODITNÍCH PRODUKTŮ PRO MALOODBĚRATELE



- Jasně vyjadřují co dodáváme a na jakou dobu je smlouva uzavřena.
- Jednotně v elektřině i plynu, cílem je co nejjednodušší orientace zákazníka v nabídce.
- Představen nový produkt „PLYN na dobu neurčitou“ s výhodnou cenovou nabídkou.

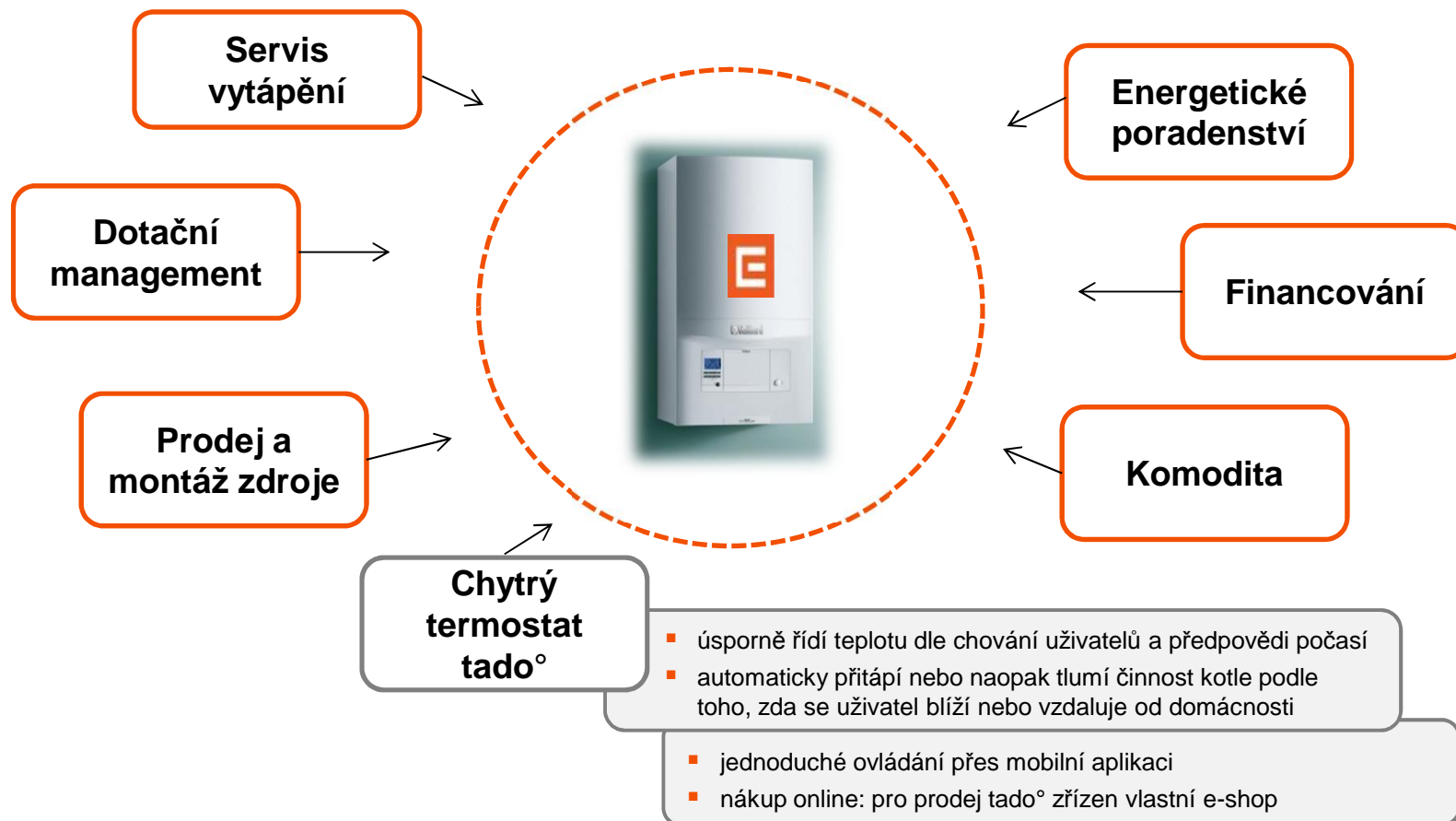
NOVÝ NÁZEV PRODUKTU			PŮVODNÍ NÁZEV PRODUKTU
ELEKTRĚNA	na dobu neurčitou	←	COMFORT
	na 1 rok	←	ČEZ ELE S ÚSPOROU
	na 2 roky	←	ČEZ GARANT PLUS
	na 3 roky	←	ČEZ ELE S ODMĚNOU
PLYN	na dobu neurčitou	←	nově vytvořený produkt
	na 1 rok	←	ČEZ PLYN S ÚSPOROU
	na 2 roky	←	ČEZ SE ZÁRUKOU
	na 3 roky	←	ČEZ S ODMĚNOU

NAVÍC NOVINKA V OBSLUZE: bezplatná zákaznická linka fungující v režimu **PO-NE / 7.00-20.00**
800 810 820 ČEZ PRODEJ **800 850 860 ČEZ DISTRIBUCE**

CHYTRÁ ENERGETICKÁ ŘEŠENÍ NA KLÍČ OD ČEZ DÁVAJÍ KOMPLEXNÍ ODPOVĚĎ NA POTŘEBY MALOODBĚRATELŮ



ČEZ VYTÁPĚNÍ NA KLÍČ



TÝM ROZVOJ POKRAČUJE V NAPLŇOVÁNÍ RŮSTOVÉ STRATEGIE PROSTŘEDNICTVÍM AKVIZIC



Společnost Elevion – jeden z největších poskytovatelů komplexních energetických služeb v Německu – je od září plně konsolidována do hospodaření Skupiny ČEZ

- Po schválení komunikované transakce antimonopolními úřady byla v září 2017 zahájena konsolidace hospodářských výsledků Elevion do Skupiny ČEZ.
- Roční tržby společnosti cca 8 mld. Kč, počet zaměstnanců více než 1 900.

Nová akvizice společnosti KART

- Společnost KART působí již 25 let na českém trhu poskytování komplexních služeb v oblasti dodávek, provozu a údržby technického vybavení budov. Mezi její zákazníky patří vědecká centra, umělecké galerie, hotelové řetězce a administrativní komplexy.
- Roční tržby společnosti cca 130 mil. Kč, počet zaměstnanců cca 150.

Prostřednictvím Inven Capital podepsána akvizice společnosti VULOG

- Nabízí komplexní Software-as-a-Service platformu umožňující provozovatelům carsharingu (sdílení osobních aut) poskytovat služby svým zákazníkům. Tuto aplikaci používá cca 4 tis. aut.
- Klienty společnosti VULOG jsou významní provozovatelé na čtyřech kontinentech:
 - Evropa (emov v Madridu a Panek ve Varšavě)
 - Severní Amerika (EVO ve Vancouveru)
 - Jižní Amerika (Urbano v Sao Paolu)
 - Austrálie - Nový Zéland (Mevo ve Wellingtonu)
- Touto investicí Skupina ČEZ navíc dále posiluje know-how v oblasti konceptu chytrých měst.
- Roční tržby společnosti cca 3 mil. EUR, počet zaměstnanců 75.



Regulace distribuce ČR

- Energetický regulační úřad v srpnu zveřejnil návrh zásad cenové regulace pro roky 2019 – 2020, kde navrhl zachovat principy regulace z období 2016 - 2018 i pro období 2019 - 2020.
- Současně zahájil veřejný konzultační proces k návrhu tezí cenové regulace pro V. regulační období.

Vývoj ve sporu o náhradu škody ČEZ Prodej způsobené společnostmi SŽDC v roce 2010

- Nejvyšší soud rozsudkem ze dne 10. srpna 2017 vyhověl dovolání SŽDC, zrušil předchozí rozsudky soudu nižších stupňů, a vrátil spor o náhradu škody z roku 2010 (0,8 mld. Kč + 0,3 mld. Kč příslušenství) k opětovnému projednání soudu prvního stupně.
- V návaznosti na rozhodnutí Nejvyššího soudu, který se zabýval primárně procesní stránkou věci, ČEZ Prodej vrátil SŽDC pouze náklady řízení ve výši cca 15 mil. Kč a s ohledem na právní posudky rozhodnutí nevrátil již uhrazenou vlastní náhradu škody (z důvodu zániku nároku v důsledku splnění výchozího závazku SŽDC).
- Soud prvního stupně by dle rozsudku Nejvyššího soudu měl mimo jiné prověřit, zda ze strany ČEZ Prodej byla splněna prevenční povinnost a dále posoudit existenci okolnosti vylučující odpovědnost na straně SŽDC.

Prodej elektrárny Varna

- Společnost ČEZ se dohodla na podmínkách prodeje své bulharské černouhelné elektrárny Varna (1 260 MW), která byla 1. 1. 2015 dočasně odstavena.
- Společnost ČEZ se rozhodla přijmout nabídku bulharské společnosti SIGDA OOD.
- Transakce podléhá schválení bulharským úřadem pro ochranu hospodářské soutěže.



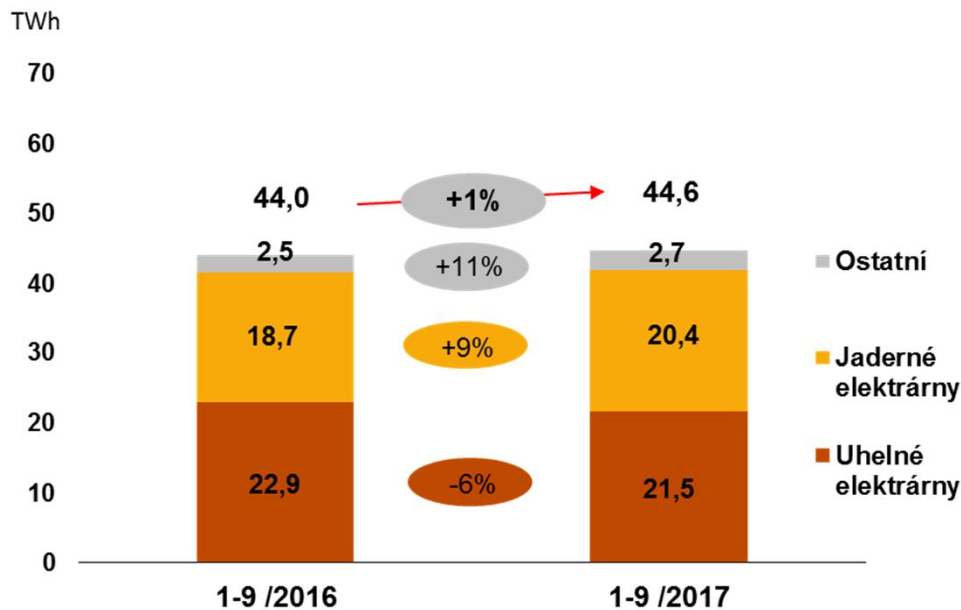
Hlavní výsledky a celoroční výhled

Výsledky a vybrané události týmu Rozvoj



Výsledky a vybrané události týmu Provoz

VÝROBA – TRADIČNÍ ENERGETIKA



Jaderné elektrárny (+9 %)
+ kratší odstávky JE Temelín

Uhlerné elektrárny (-6 %)
ČR (-6 %)

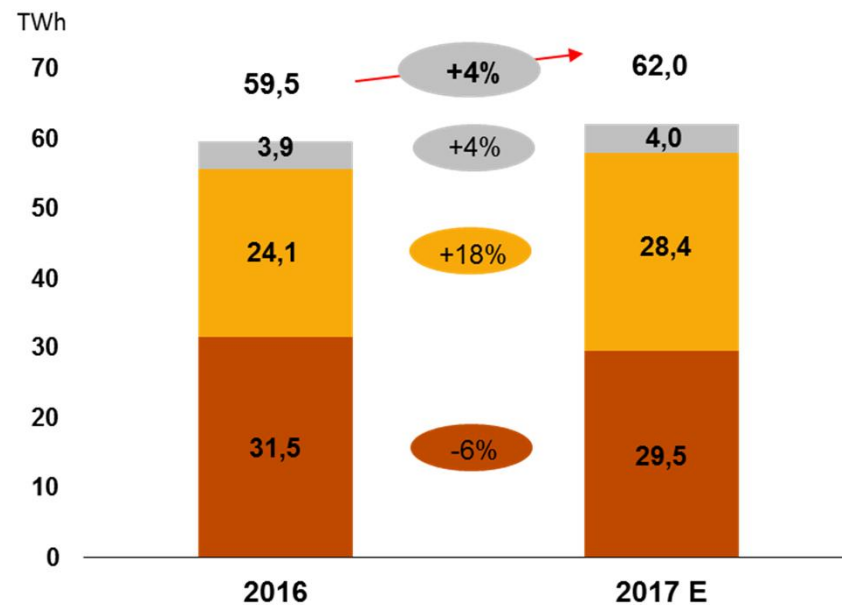
- prodej elektrárny Tisová, delší odstávky elektráren Prunéřov 2 a Tušimice 2
- + provoz elektrárny Ledvice 4 (nový zdroj) v rámci výstavby

Polsko (-5 %)

- zpřísnění emisních stropů NO_x dané Přechným národním plánem a prodloužení plánovaných oprav

Ostatní (+11 %)

- + zejména nárůst výroby v paroplynové elektrárně Počerady



Jaderné elektrárny (+18 %)
+ kratší odstávky JE Temelín

Uhlerné elektrárny (-6 %)
ČR (-6 %)

- prodej elektrárny Tisová, nižší provoz elektrárny Dětmarovice, delší odstávka elektrárny Tušimice 2, nižší provoz v lokalitě Prunéřov (emisní stropy NO_x)

+ provoz elektrárny Ledvice 4 (nový zdroj)

Polsko (-4 %)

- zpřísnění emis. stropů NO_x dané Přechným národním plánem

Ostatní (+4 %)

- + zejména nárůst výroby v paroplynové elektrárně Počerady

SEGMENT: VÝROBA – TRADIČNÍ ENERGETIKA



EBITDA (mld. Kč)	1 - 9/ 2016	1 - 9/ 2017	Rozdíl	%
Česká republika	16,6	13,6	-3,0	-18%
Polsko	0,9	0,8	-0,1	-14%
Další státy	0,0	0,0	0,0	+57%
Výroba - tradiční energetika	17,4	14,3	-3,1	-18%

Česká republika (-3,0 mld. Kč)

- nižší realizační ceny vyrobené elektřiny včetně dopadu zajišťovacích obchodů (-3,1 mld. Kč)
- vyšší náklady na emisní povolenky (-1,3 mld. Kč)
- vyšší výroba jaderných elektráren (+1,2 mld. Kč)
- dopad dohody o narovnání se společností Sokolovská uhelná (+0,7 mld. Kč)
- ostatní vlivy (-0,5 mld. Kč) zejména vyšší náklady na péči o zařízení a nižší zisk z obchodování s komoditami

Polsko (-0,1 mld. Kč)

- zejména nižší výroba v důsledku nižšího využití certifikátů (nižší objem spoluspalování biomasy) a zpřísnění emisních stropů NO_x

SEGMENT TĚŽBA A SEGMENT OSTATNÍ



EBITDA (mld. Kč)	1 - 9/ 2016	1 - 9/ 2017	Rozdíl	%
Česká republika	3,2	3,3	+0,1	+2%
Těžba	3,2	3,3	+0,1	+2%

Těžba (+0,1 mld. Kč)

- vyšší tržby z prodeje uhlí zejména vlivem vyšší poptávky po tříděném uhlí ze strany externích odběratelů

EBITDA (mld. Kč)	1 - 9/ 2016	1 - 9/ 2017	Rozdíl	%
Česká republika	1,9	2,0	0,0	+2%
Rumunsko	0,1	0,1	0,0	+2%
Další státy	0,0	-0,1	-0,1	-
Ostatní	2,0	2,0	0,0	-2%



Jaderná elektrárna Temelín

31. 7. 2017 skončila s dvanáctidenním předstihem odstávka 2. bloku. Celkově trvala 73 dnů.

K nejvýznamnějším činnostem patřila modernizace uzlu pojišťovacích ventilů kompenzátoru objemu a revize čerpadel cirkulační chladicí vody.

Jaderná elektrárna Dukovany

28. 6. 2017 obdržel ČEZ od SÚJB povolení k dalšímu provozu 2. bloku.

Stejně jako u 1. bloku jde o časově neomezené povolení podmíněné plněním podmínek daných rozhodnutím.

30. 6. 2017 byly na SÚJB předány žádosti o dlouhodobý provoz 3. a 4. bloku.

Probíhá šestiměsíční správní řízení pro posouzení žádosti a pro případné doplnění Souhrnného průkazu připravenosti.

9. 9. 2017 skončila s jednodenním předstihem odstávka 4. bloku, celkově trvala 119 dní.

Kromě standardních činností byly realizovány významné investiční akce jako např. výměna potrubí superhavarijního napájení, rekonstrukce vzduchotechniky či rekonstrukce systému kontroly řízení centrální čerpací stanice.

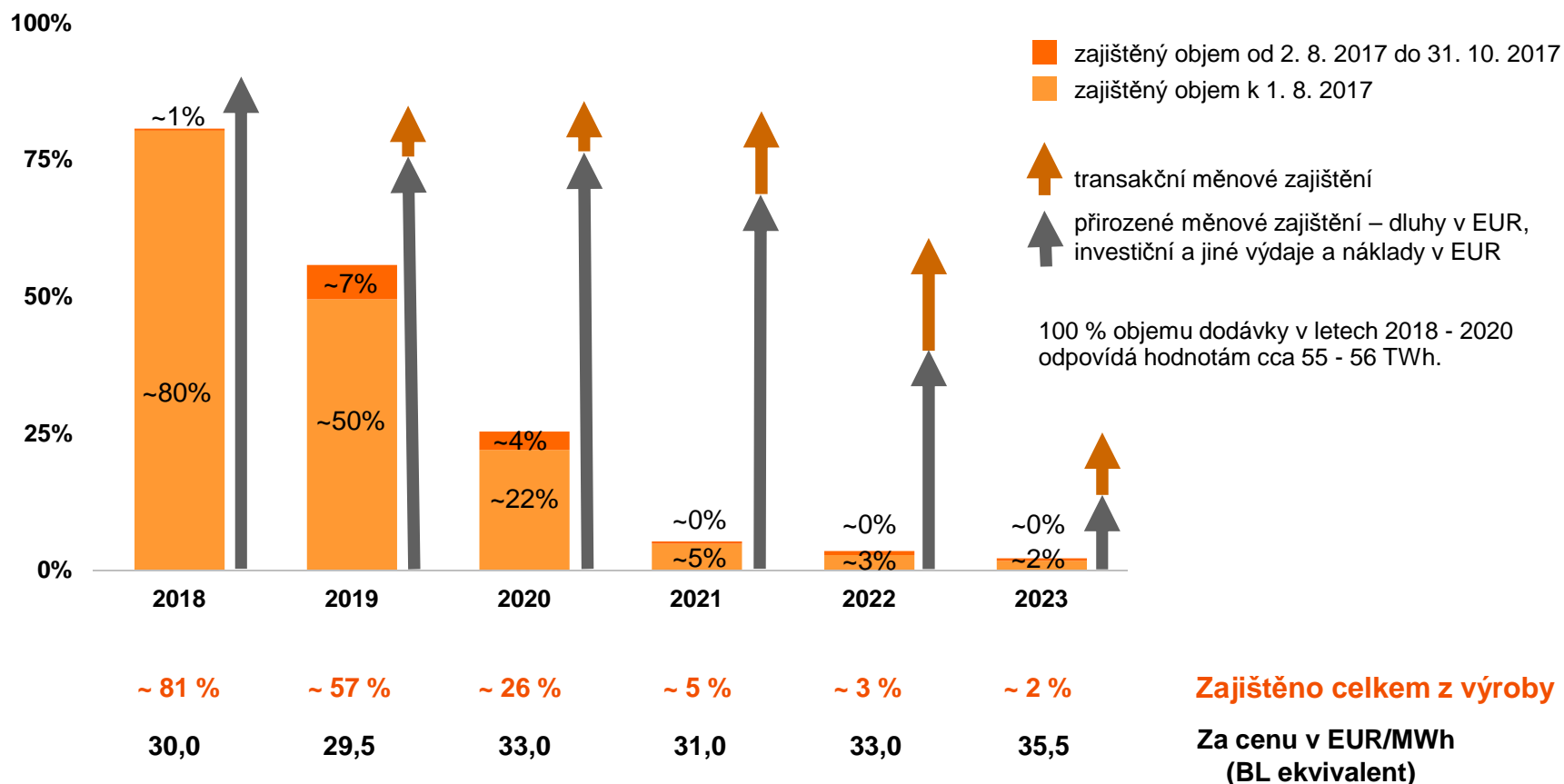
3. 11. 2017 byla ukončena odstávka 3. bloku, celkově trvala 112 dní (o 5 dní déle oproti plánu).

V rámci odstávky proběhla kontrola tlakové nádoby reaktoru, opravy svarů, výměna systému kontroly řízení, výměna sekundárního těsnění, výměna potrubí superhavarijního napájení a kontroly vysokotlakých dílů.

ČEZ STANDARDNĚ POKRAČUJE V ZAJIŠŤOVÁNÍ TRŽEB Z VÝROBY VE STŘEDNĚDOBÉM HORIZONTU



Podíl zajištěné dodávky ze zdrojů ČEZ* k 31. 10. 2017

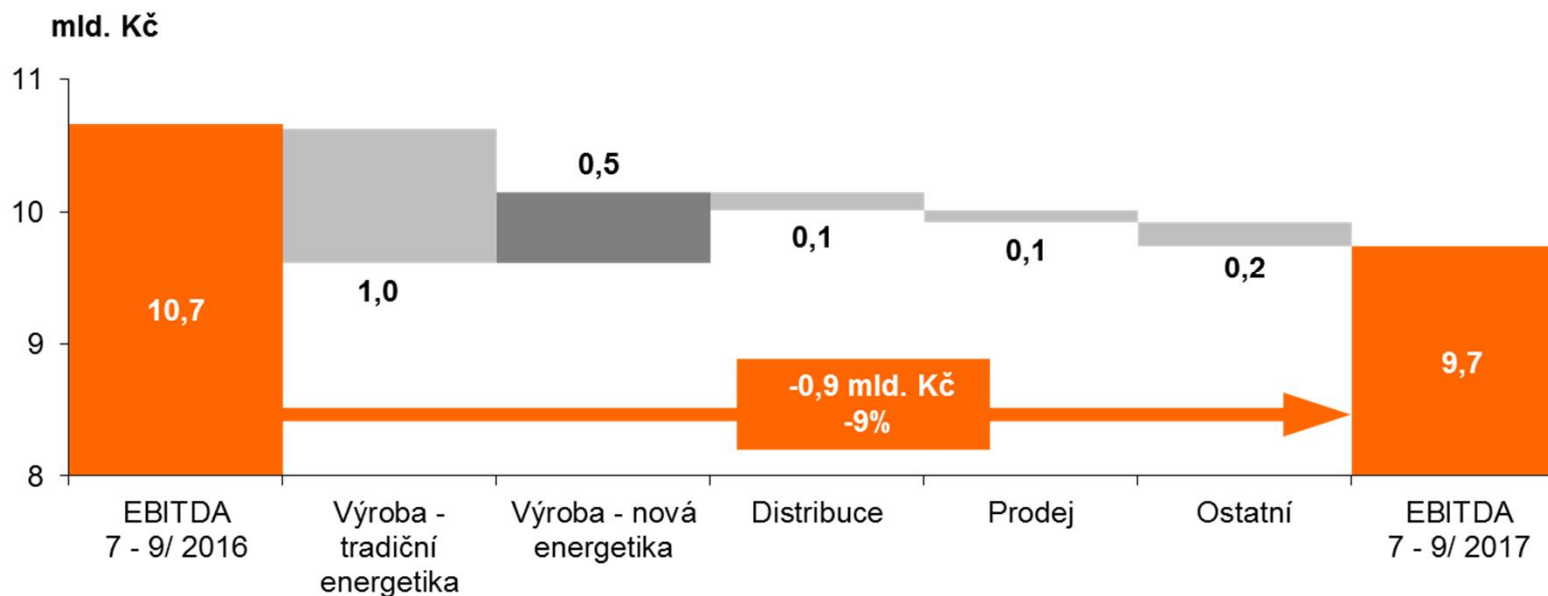




- EBITDA – meziroční srovnání III. čtvrtletí
- Čistý zisk – meziroční srovnání III. čtvrtletí
- Cash flow
- Úvěrové rámce a dluhopisy
- Investice do dlouhodobého majetku
- Přehled aktiv a pasiv
- Těžba
- Spotřeba elektřiny
- Vývoj na trzích
- Bilance elektřiny
- Definice alternativních ukazatelů dle ESMA

EBITDA

MEZIROČNÍ SROVNÁNÍ III. ČTVRTLETÍ



EBITDA Skupina ČEZ (-0,9 mld. Kč):

- **Výroba – tradiční energetika (-1,0 mld. Kč):** nižší realizační ceny vyrobené elektřiny včetně dopadu zajišťovacích obchodů (-1,4 mld. Kč); vyšší náklady na emisní povolenky (-0,2 mld. Kč); vyšší stálé náklady (-0,2 mld. Kč) zejména péče o zařízení; změna objemu a struktury výroby (+1,2 mld. Kč) zejména vyšší výroba JE; ostatní vlivy (-0,4 mld. Kč) zejména přecenění derivátů
- **Výroba – nová energetika (+0,5 mld. Kč):** zejména vliv tvorby opravné položky k projektům Ecowind v roce 2016 (+0,4 mld. Kč) a vyšší objem výroby ve větrných farmách v Rumunsku a Německu (+0,2 mld. Kč)
- **Distribuce (-0,1 mld. Kč):** především ČR - vyšší tvorba opravných položek a vyšší provozní náklady ČEZ Distribuce
- **Prodej (-0,1 mld. Kč):** nižší marže z prodeje elektřiny v Rumunsku, Bulharsku a Slovensku zejména vlivem vývoje nákupních cen elektřiny (-0,4 mld. Kč); vyšší hrubá marže ČEZ Prodej z prodeje elektřiny a plynu vlivem nižších nákladů na nákup a vyššího objemu prodeje plynu (+0,4 mld. Kč); vyšší stálé náklady ČEZ Prodej a skupiny ESCO (-0,2 mld. Kč); vyšší rozpouštění rezerv a opravných položek k pohledávkám v Rumunsku (+0,2 mld. Kč)

ČISTÝ ZISK

MEZIROČNÍ SROVNÁNÍ III. ČTVRTLETÍ



(mld. Kč)	7 - 9/ 2016	7 - 9/ 2017	Rozdíl	%
EBITDA	10,7	9,7	-0,9	-9%
Odpisy a opravné položky k majetku*	-7,1	-7,6	-0,5	-7%
Ostatní náklady a výnosy	-2,4	-2,1	+0,3	+12%
Daň z příjmů	-0,3	-0,1	+0,1	+57%
Čistý zisk	0,9	-0,1	-1,0	-
Čistý zisk - očištěný	1,9	0,3	-1,6	-83%

Odpisy a opravné položky k majetku* (-0,5 mld. Kč)

- vyšší odpisy (-0,4 mld. Kč) zejména z důvodu zařazení obnovené elektrárny Prunéřov do majetku v roce 2016
- vyšší odpisy ČEZ Distribuce (-0,1 mld. Kč) z důvodu vyšších investic do dlouhodobého hmotného majetku

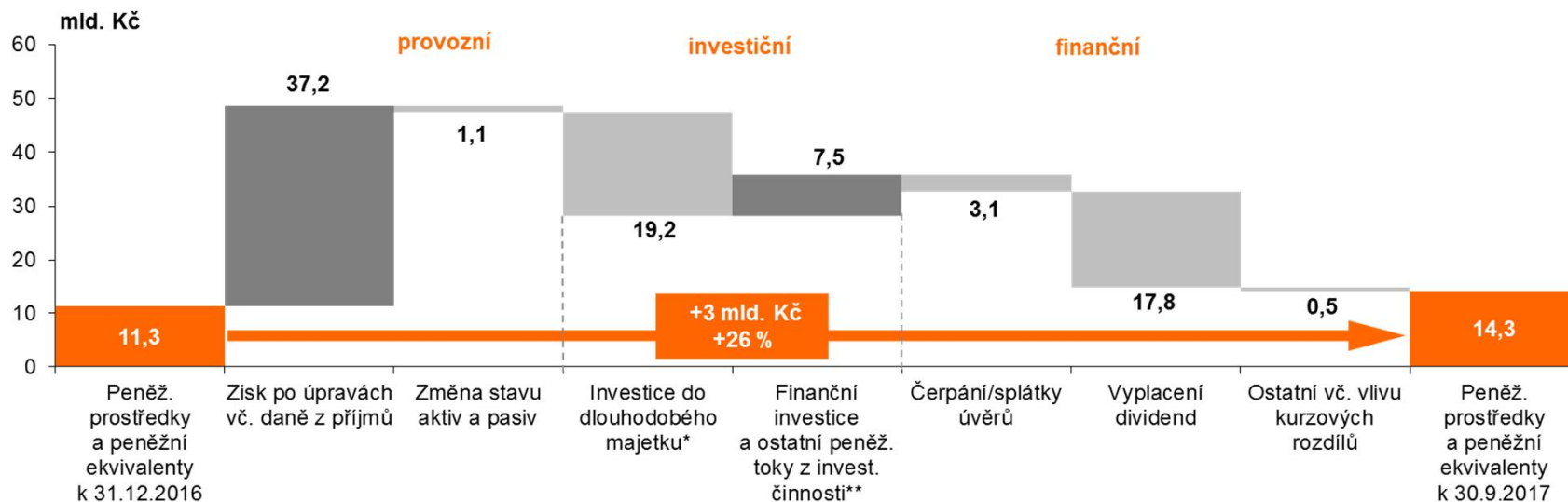
Ostatní náklady a výnosy (+0,3 mld. Kč)

- zejména vliv přecenění finančních derivátů (+0,3 mld. Kč)

Úprava čistého zisku

- čistý zisk je ve III. čtvrtletí 2017 očištěn o odpis části goodwillu v Turecku (+0,4 mld. Kč)
- čistý zisk je ve III. čtvrtletí 2016 očištěn o odpis části goodwillu v Turecku (+0,7 mld. Kč) a o negativní vliv opravných položek k developovaným projektům v Polsku (+0,3 mld. Kč)

CASH FLOW (PENĚŽNÍ TOKY)



Peněžní toky z provozní činnosti (+36,2 mld. Kč)

- zisk po úpravách (+37,2 mld. Kč): zisk před zdaněním (+19,5 mld. Kč), odpisy a amortizace jaderného paliva (+25,2 mld. Kč), ztráta z cenných papírů v ekvivalenci (+1,4 mld. Kč), zisk z prodeje stálých aktiv (-5,8 mld. Kč), zaplacená daň z příjmů (-3,0 mld. Kč)
- změna stavu aktiv a pasiv (-1,1 mld. Kč): změna stavu emisních povolenek (-3,8 mld. Kč), změna stavu salda závazků a pohledávek z derivátů včetně opcí (-2,4 mld. Kč), změna stavu obchodních pohledávek a závazků včetně záloh a časového rozlišení (-1,0 mld. Kč), změna stavu zásob materiálu a fosilního paliva (-1,0 mld. Kč), změna stavu ostatních a jiných pohledávek a závazků (+4,2 mld. Kč), změna stavu cenných papírů a termínovaných vkladů (+2,9 mld. Kč)

Peněžní toky vynaložené na investice (-11,7 mld. Kč)

- investice do dlouhodobého majetku* - CAPEX (-19,2 mld. Kč), závazky z pořízení stálých aktiv (-2,2 mld. Kč)
- pořízení dceřiných a přidružených podniků (-4,9 mld. Kč) zejména společností Elevion a KART
- příjmy z prodeje stálých aktiv (+14,0 mld. Kč) zejména vliv prodeje akcií MOL; ostatní (+0,6 mld. Kč)

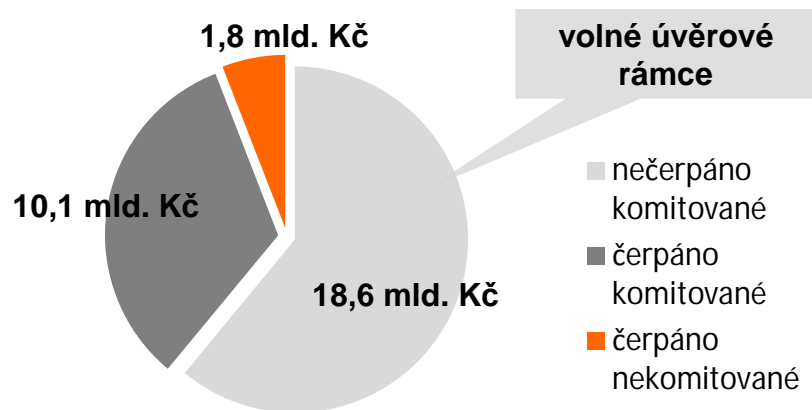
Peněžní toky z finanční činnosti (-21,4 mld. Kč)***

- dividendy zaplacené akcionářům (-17,8 mld. Kč)
- saldo splácení a čerpání půjček (-3,1 mld. Kč)

SKUPINA ČEZ SI UDRŽUJE SILNOU LIKVIDNÍ POZICI

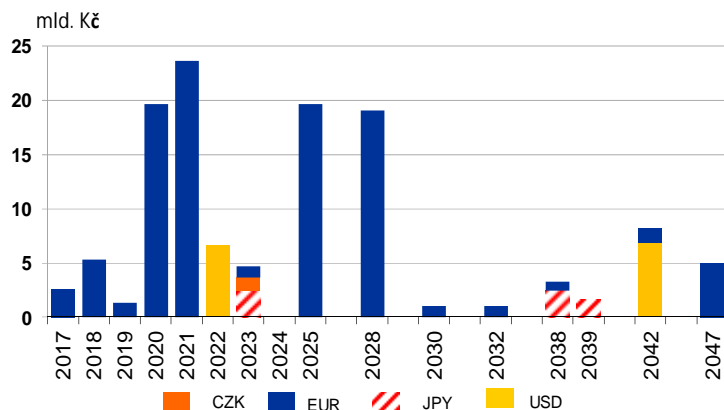


Čerpání krátkodobých linek (k 30. 9. 2017)



- Skupina ČEZ má přístup k 28,7 mld. Kč komitovaných úvěrových rámců, z nichž bylo k 30. 9. 2017 čerpáno 10,1 mld. Kč.
- Komitované rámce drženy jako rezerva na pokrytí neočekávaných potřeb a k financování krátkodobých finančních potřeb.
- 1. srpna 2017 byla zahájena výplata dividend za rok 2016 (17,6 mld. Kč). K 30. 9. bylo vyplaceno 99 % z přiznané částky.
- 20. září 2017 byly vydány dluhopisy v objemu 225 mil. EUR, o které byla navýšena stávající emise dluhopisů splatných v roce 2028. Efektivní úroková sazba emise činí 1,766 %.

Profil splatnosti dluhopisů (k 30. 9. 2017)

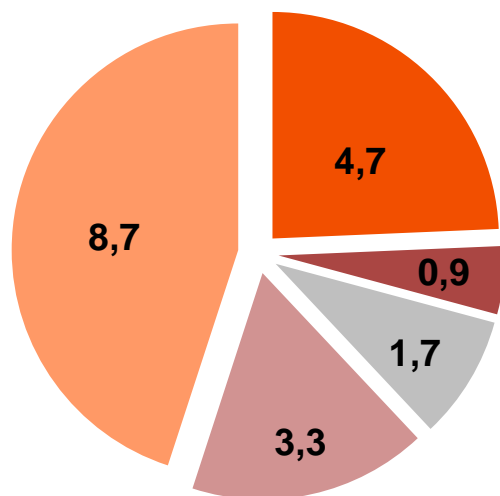




Celkem 19,2 mld. Kč (I. - III. čtvrtletí 2017)

Distribuční segment:

- Česká republika: 7,1 mld. Kč
- zahraničí: 1,5 mld. Kč



Klasické a ostatní výrobní zdroje:

- výstavba nového nadkritického zdroje v Ledvicích
- ostatní investice do obnovy zařízení

Segment Těžba:

- modernizace a obnova stávajících zařízení

Ostatní

- zejména investice do ICT aktiv

Jaderné zdroje (včetně pořízení jaderného paliva):

- investice do stávajících zdrojů JE Temelín a JE Dukovany za účelem zvýšení jaderné bezpečnosti a obnovy technologického zařízení
- pořízení jaderného paliva
- nové zdroje ETE, EDU – v souladu se schváleným Národním akčním plánem jaderné energetiky pokračuje příprava projektů v lokalitě Temelín i Dukovany

PŘEHLED AKTIV A PASIV



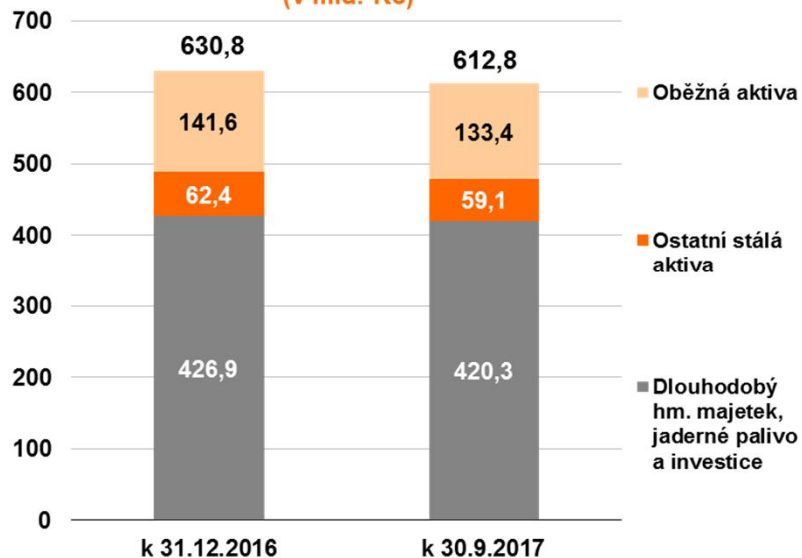
Dlouhodobý hmotný majetek, jaderné palivo a investice klesly o 6,6 mld. Kč

- zejména vlivem odpisů (viz snímek Ostatní náklady a výnosy), částečně kompenzováno investicemi (viz CAPEX)

Ostatní stálá aktiva klesla o 3,3 mld. Kč

- pokles dlouhodobého finančního majetku o 4,6 mld. Kč zejména přesunem realizovatelných cenných papírů do oběžných aktiv
- pokles hodnoty cenných papírů v ekvivalenci o 1,9 mld. Kč zejména vlivem likvidace společnosti CMEPI B.V.
- nárůst dlouhodobého nehmotného majetku o 3,6 mld. Kč v souvislosti s goodwillem v nových akvizicích

AKTIVA
(v mld. Kč)



Oběžná aktiva poklesla o 8,2 mld. Kč

- pokles cenných papírů a termínovaných vkladů o 14,1 mld. Kč
- pokles pohledávek z obchodních vztahů o 5,8 mld. Kč
- pokles pohledávek z derivátů včetně opcí o 3,5 mld. Kč
- nárůst pohledávek z titulu daně z příjmů o 2,4 mld. Kč
- nárůst peněz a peněžních ekvivalentů o 2,6 mld. Kč
- nárůst emisních povolenek o 2,7 mld. Kč
- nárůst zásob o 7,1 mld. Kč

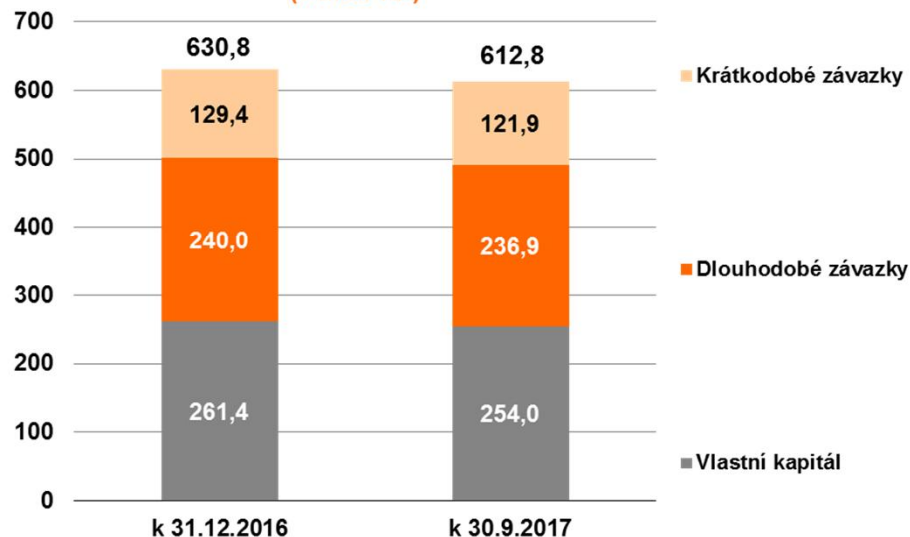
Vlastní kapitál klesl o 7,4 mld. Kč

- vyplacené dividendy 17,8 mld. Kč
- ostatní úplný výsledek snižuje vlastní kapitál o 6,2 mld. Kč
- přírůstek čistého zisku 16,6 mld. Kč

Dlouhodobé závazky klesly o 3,1 mld. Kč

- pokles emitovaných dluhopisů o 5,1 mld. Kč
- pokles dlouhodobých bankovních úvěrů o 0,8 mld. Kč
- nárůst odloženého daňového závazku o 2,3 mld. Kč

PASIVA
(v mld. Kč)

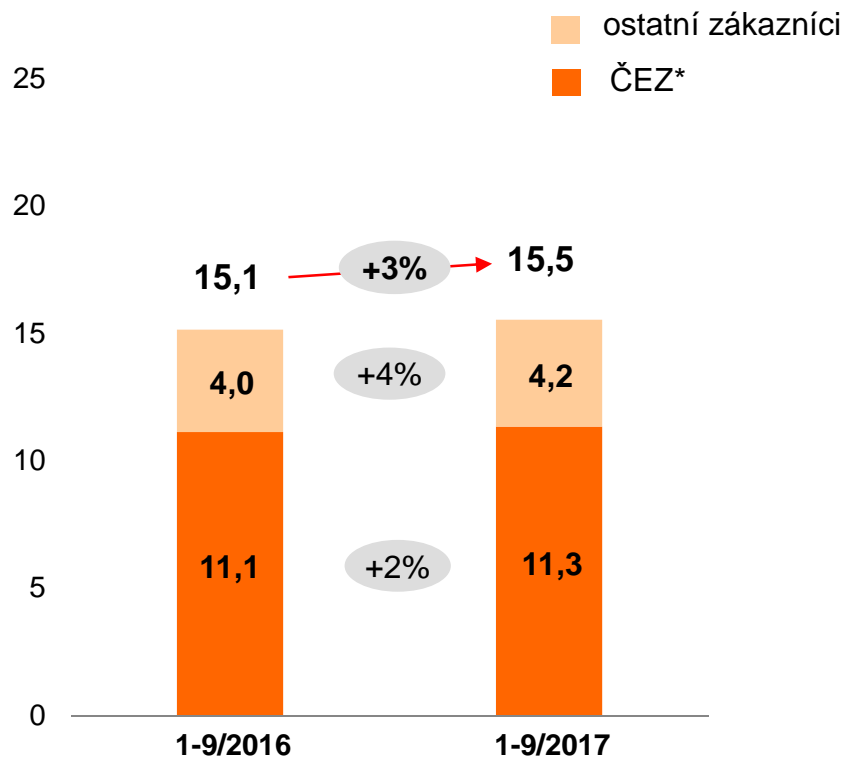


Krátkodobé závazky poklesly o 7,5 mld. Kč

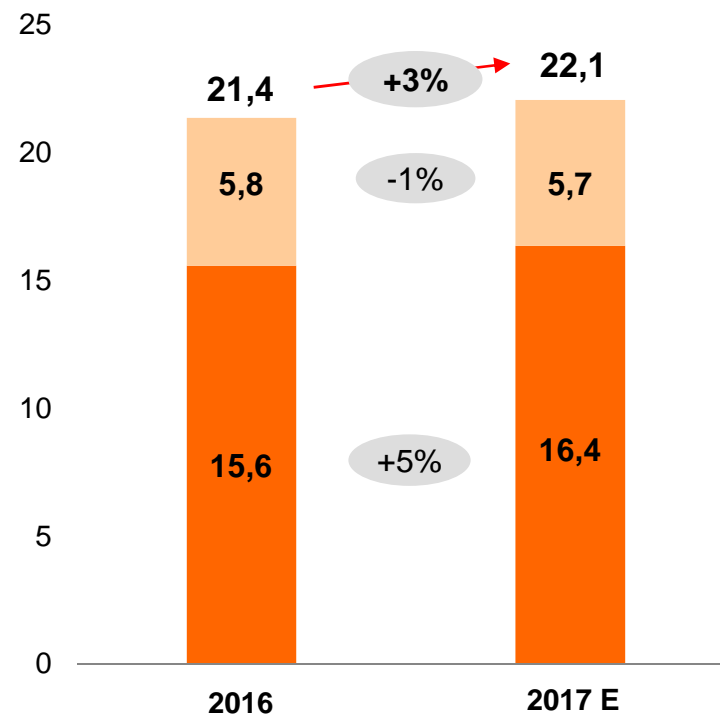
- pokles krátkodobé části dlouhodobého dluhu o 7,7 mld. Kč
- pokles krátkodobých závazků z derivátových obchodů vč. opcí o 3,4 mld. Kč
- pokles nevyfakturovaných dodávek zboží a služeb o 3,7 mld. Kč
- nárůst krátkodobých úvěrů o 3,6 mld. Kč
- nárůst obchodních závazků vč. záloh o 3,6 mld. Kč



Severočeské doly - těžba uhlí (v mil. tun)



- zvýšení odbytové těžby o 0,4 mil. tun uhlí v důsledku vyšších odběrů společností Skupiny ČEZ i externích odběratelů

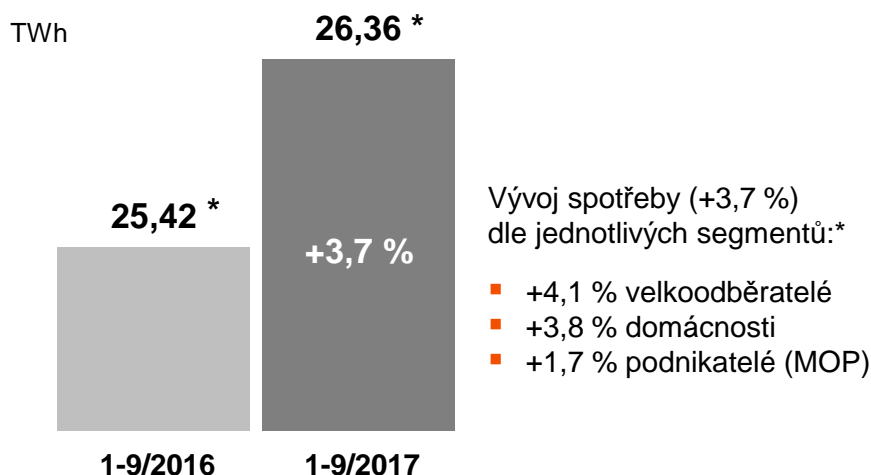


- meziroční nárůst odbytové produkce o 0,7 mil. tun uhlí vlivem očekávaných vyšších odběrů energetického uhlí ze strany Skupiny ČEZ

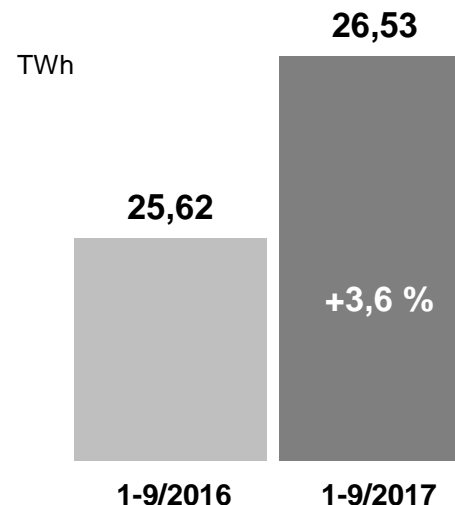
SPOTŘEBA ELEKTŘINY NA DISTRIBUČNÍM ÚZEMÍ SPOLEČNOSTI ČEZ DISTRIBUCE MEZIROČNĚ VZROSTLA



Spotřeba na distribučním území společnosti ČEZ Distribuce



Klimaticky a kalendářně přepočtená** spotřeba (na distribučním území ČEZ Distribuce)



- Analýza vychází z interních dat Skupiny ČEZ.
- Distribuční území Skupiny ČEZ činí cca 5/8 území České republiky, tudíž jsou uvedená data dobrým indikátorem vývoje spotřeby v celé České republice.

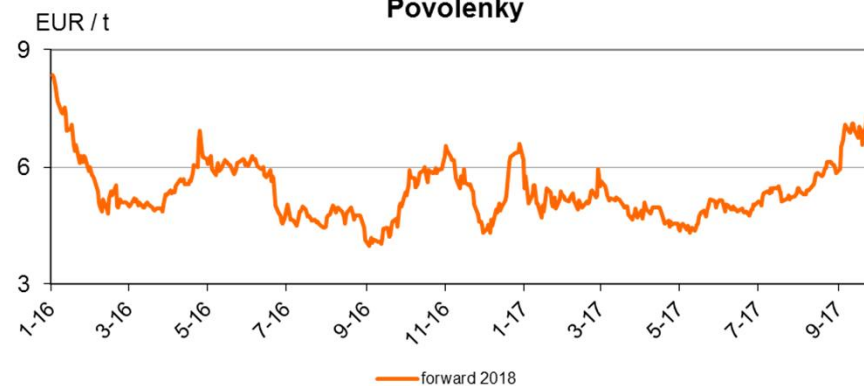
VÝVOJ NA TRŽÍCH



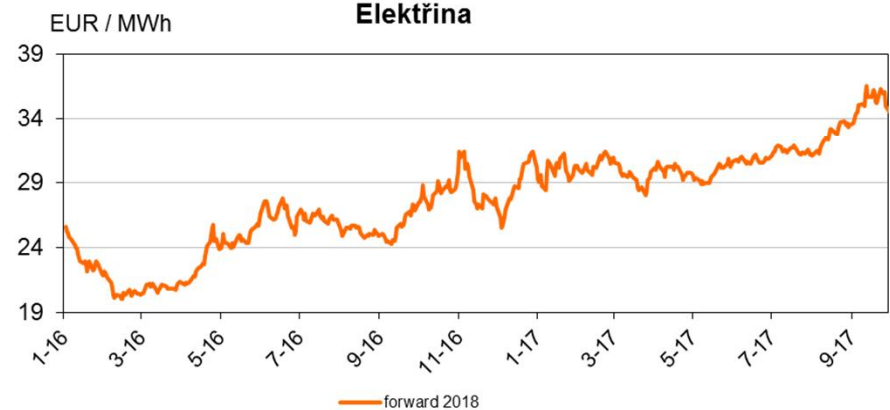
Vývoj kurzu akcií ČEZ



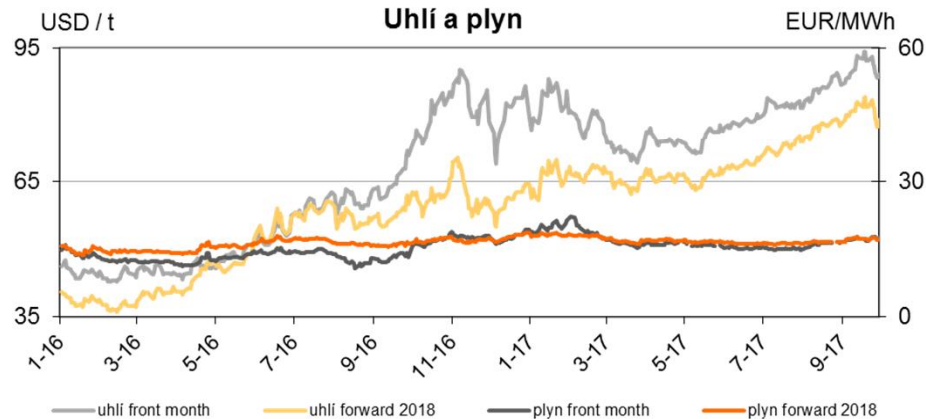
Povolenky



Elektřina



Uhlí a plyn



Bilance elektřiny (GWh)

	I. - III. čtvrtletí 2016	I. - III. čtvrtletí 2017	Index 2017/2016
Dodávka	40 362	41 510	+3%
Výroba	45 148	46 065	+2%
Vlastní a ostatní spotřeba včetně přečerpávání	-4 786	-4 555	-5%
Prodej koncovým zákazníkům	-26 821	-27 158	+1%
Saldo velkoobchodu	-10 412	-11 242	+8%
Prodej na velkoobchodním trhu	-143 414	-193 704	+35%
Nákup na velkoobchodním trhu	133 002	182 462	+37%
Ztráty v sítích	-3 128	-3 110	-1%

Výroba elektřiny podle zdroje energie (GWh)

	I. - III. čtvrtletí 2016	I. - III. čtvrtletí 2017	Index 2017/2016
Jádro	18 678	20 384	+9%
Uhlí	22 228	20 968	-6%
Voda	1 766	1 594	-10%
Biomasa	674	590	-12%
Fotovoltaika	120	124	+3%
Vítr	780	1 091	+40%
Zemní plyn	901	1 311	+46%
Bioplyn	1	3	+97%
Celkem	45 148	46 065	+2%

Prodej elektřiny koncovým zákazníkům (GWh)

	I. - III. čtvrtletí 2016	I. - III. čtvrtletí 2017	Index 2017/2016
Domácnosti	-9 398	-9 646	+3%
Podnikatelský maloobchod	-3 637	-3 529	-3%
Velkoobchodní odběratelé	-13 786	-13 983	+1%
Prodej koncovým zákazníkům	-26 821	-27 158	+1%

Distribuce elektřiny (GWh)

	I. - III. čtvrtletí 2016	I. - III. čtvrtletí 2017	Index 2017/2016
Distribuce elektřiny koncovým zákazníkům	-36 751	-38 258	+4%

Bilance elektřiny (GWh) po segmentech

I. - III. čtvrtletí 2017	Výroba - tradiční energetika		Výroba - nová energetika		Distribuce		Prodej		Eliminace		Skupina ČEZ	
	GWh	+/-	GWh	+/-	GWh	+/-	GWh	+/-	GWh	+/-	GWh	+/-
Dodávka	40 114	+2%	1 396	+25%	0	-	0	-	0	-	41 510	+3%
Výroba	44 649	+1%	1 416	+25%	0	-	0	-	0	-	46 065	+2%
Vlastní a ostatní spotřeba včetně přečerpávání	-4 535	-5%	-20	-6%	0	-	0	-	0	-	-4 555	-5%
Prodej koncovým zákazníkům	-147	-19%	0	-	0	-	-28 498	+2%	1 487	+20%	-27 158	+1%
Saldo velkoobchodu	-39 967	+2%	-1 396	+25%	3 110	-1%	28 498	+2%	-1 487	+20%	-11 242	+8%
Prodej na velkoobchodním trhu	-211 730	+31%	-2 008	+15%	0	-	-1 776	-20%	21 810	-2%	-193 704	+35%
Nákup na velkoobchodním trhu	171 763	+40%	612	-4%	3 110	-1%	30 274	+1%	-23 297	-1%	182 462	+37%
Ztráty v sítích	0	-	0	-	-3 110	-1%	0	-	0	-	-3 110	-1%

Výroba elektřiny podle zdroje energie (GWh) po segmentech

I. - III. čtvrtletí 2017	Výroba - tradiční energetika		Výroba - nová energetika		Distribuce		Prodej		Eliminace		Skupina ČEZ	
	GWh	+/-	GWh	+/-	GWh	+/-	GWh	+/-	GWh	+/-	GWh	+/-
Jádro	20 384	+9%	0	-	0	-	0	-	0	-	20 384	+9%
Uhlí	20 968	-6%	0	-	0	-	0	-	0	-	20 968	-6%
Voda	1 396	-9%	199	-15%	0	-	0	-	0	-	1 594	-10%
Biomasa	590	-12%	0	-	0	-	0	-	0	-	590	-12%
Fotovoltaika	0	-20%	124	+3%	0	-	0	-	0	-	124	+3%
Větr	0	-	1 091	+40%	0	-	0	-	0	-	1 091	+40%
Zemní plyn	1 311	+46%	0	-	0	-	0	-	0	-	1 311	+46%
Bioplyn	0	-	3	+97%	0	-	0	-	0	-	3	+97%
Celkem	44 649	+1%	1 416	+25%	0	-	0	-	0	-	46 065	+2%

Prodej elektřiny koncovým zákazníkům (GWh) po segmentech

I. - III. čtvrtletí 2017	Výroba - tradiční energetika		Výroba - nová energetika		Distribuce		Prodej		Eliminace		Skupina ČEZ	
	GWh	+/-	GWh	+/-	GWh	+/-	GWh	+/-	GWh	+/-	GWh	+/-
Domácnosti	0	-	0	-	0	-	-9 646	+3%	0	-	-9 646	+3%
Podnikatelský malooběr	-1	-26%	0	-	0	-	-3 528	-3%	0	-	-3 529	-3%
Velkooběratelé	-147	-19%	0	-	0	-	-15 323	+3%	1 487	+20%	-13 983	+1%
Prodej koncovým zákazníkům	-147	-19%	0	-	0	-	-28 498	+2%	1 487	+20%	-27 158	+1%

Bilance elektřiny (GWh) po zemích

I. - III. čtvrtletí 2017	Česká republika		Polsko		Rumunsko		Bulharsko		Ostatní		Eliminace		Skupina ČEZ	
	GWh	+/-	GWh	+/-	GWh	+/-	GWh	+/-	GWh	+/-	GWh	+/-	GWh	+/-
Dodávka	38 562	+3%	1 816	-5%	989	+19%	5	-0%	139	-	0	-	41 510	+3%
Výroba	42 867	+2%	2 050	-5%	1 003	+19%	5	-0%	139	-	0	-	46 065	+2%
Vlastní a ostatní spotřeba včetně přečerpávání	-4 306	-5%	-235	-3%	-14	-10%	0	-	0	-	0	-	-4 555	-5%
Prodej koncovým zákazníkům	-13 008	-6%	-2 180	+54%	-2 460	+0%	-7 227	+4%	-2 284	+4%	0	-	-27 158	+1%
Saldo velkoobchodu	-23 894	+8%	364	-	2 122	-8%	8 021	+3%	2 145	-2%	0	-	-11 242	+8%
Prodej na velkoobchodním trhu	-196 417	+35%	-1 998	-8%	-1 258	-9%	-145	-59%	-426	>200%	6 540	+10%	-193 704	+35%
Nákup na velkoobchodním trhu	172 523	+40%	2 362	+41%	3 381	-9%	8 165	+0%	2 571	+12%	-6 540	+10%	182 462	+37%
Ztráty v sítích	-1 659	+3%	0	-	-651	-5%	-799	-3%	0	-	0	-	-3 110	-1%

Výroba elektřiny podle zdroje energie (GWh) po zemích

I. - III. čtvrtletí 2017	Česká republika		Polsko		Rumunsko		Bulharsko		Ostatní		Eliminace		Skupina ČEZ	
	GWh	+/-	GWh	+/-	GWh	+/-	GWh	+/-	GWh	+/-	GWh	+/-	GWh	+/-
Jádro	20 384	+9%	0	-	0	-	0	-	0	-	0	-	20 384	+9%
Uhlí	19 088	-6%	1 881	+2%	0	-	0	-	0	-	0	-	20 968	-6%
Voda	1 531	-9%	8	-12%	56	-21%	0	-	0	-	0	-	1 594	-10%
Biomasa	428	+16%	162	-47%	0	-	0	-	0	-	0	-	590	-12%
Fotovoltaika	118	+4%	0	-	0	-	5	-0%	0	-	0	-	124	+3%
Vítr	5	-1%	0	-	948	+22%	0	-	139	-	0	-	1 091	+40%
Zemní plyn	1 311	+46%	0	-	0	-	0	-	0	-	0	-	1 311	+46%
Bioplyn	3	+97%	0	-	0	-	0	-	0	-	0	-	3	+97%
Celkem	42 867	+2%	2 050	-5%	1 003	+19%	5	-0%	139	-	0	-	46 065	+2%

Prodej elektřiny koncovým zákazníkům (GWh) po zemích

I. - III. čtvrtletí 2017	Česká republika		Polsko		Rumunsko		Bulharsko		Ostatní		Eliminace		Skupina ČEZ	
	GWh	+/-	GWh	+/-	GWh	+/-	GWh	+/-	GWh	+/-	GWh	+/-	GWh	+/-
Domácnosti	-5 115	+1%	0	-	-1 276	+3%	-3 163	+6%	-92	-6%	0	-	-9 646	+3%
Podnikatelský maloobchod	-1 516	-7%	-207	-	-610	-3%	-1 109	-15%	-87	+4%	0	-	-3 529	-3%
Velkoobchodnatelé	-6 377	-10%	-1 973	+39%	-573	-3%	-2 955	+11%	-2 105	+5%	0	-	-13 983	+1%
Prodej koncovým zákazníkům	-13 008	-6%	-2 180	+54%	-2 460	+0%	-7 227	+4%	-2 284	+4%	0	-	-27 158	+1%

Distribuce elektřiny (GWh) po zemích

Distribuce elektřiny koncovým zákazníkům	Česká republika		Polsko		Rumunsko		Bulharsko		Ostatní		Eliminace		Skupina ČEZ	
	GWh	+/-	GWh	+/-	GWh	+/-	GWh	+/-	GWh	+/-	GWh	+/-	GWh	+/-
	-26 363	+4%	0	-	-4 924	+5%	-6 971	+5%	0	-	0	-	-38 258	+4%

Metodika výpočtu ukazatelů nespecifikovaných v rámci IFRS

V souladu s pokyny ESMA informuje společnost ČEZ podrobněji o ukazatelích, které standardně nejsou vykazovány v rámci IFRS výkazů či jejichž složky nejsou přímo dostupné ze standardizovaných účetních výkazů (účetní závěrka). Tyto ukazatele představují doplňkovou informaci k účetním údajům, a poskytují tak uživatelům reportů dodatečnou informaci pro jejich posouzení ekonomické situace a výkonnosti Skupiny ČEZ či společnosti ČEZ. Jedná se zpravidla o ukazatele běžně používané i v ostatních obchodních společnostech nejen v rámci oblasti energetiky.

Název ukazatele	
Čistý dluh	<p>Účel: Ukazatel vyjadřuje reálný stav finančního dluhu firmy, tj. nominální hodnotu dluhů sníženou o peněžní prostředky, peněžní ekvivalenty a vysoce likvidní finanční aktiva společnosti. Využití ukazatele je primárně při posuzování celkové přiměřenosti zadlužení společnosti, tj. např. při porovnání s vybranými ziskovými či bilančními ukazateli firmy.</p> <p>Definice: Dlouhodobé dluhy bez části splatné během 1 roku + Část dlouhodobých dluhů splatná během jednoho roku + Krátkodobé úvěry – (Peněžní prostředky a peněžní ekvivalenty + Vysoce likvidní finanční aktiva).</p>
Čistý zisk očištěný (Zisk po zdanění očištěný)	<p>Účel: Jedná se o pomocný ukazatel zejména pro investory, věřitele a akcionáře, který umožňuje interpretovat dosažené výsledky hospodaření s vyloučením mimořádných, zpravidla jednorázových, vlivů, které obecně nesouvisí s běžným hospodařením a tvorbou hodnoty v daném období.</p> <p>Definice: Čistý zisk (Zisk po zdanění) +/- tvorba a zúčtování opravných položek k dlouhodobému hmotnému a nehmotnému majetku včetně goodwillu +/- tvorba a zúčtování opravných položek k developovaným projektům +/- jiné mimořádné vlivy, které obecně nesouvisí s běžným hospodařením daného roku a tvorbou hodnoty za dané období +/- dopady výše uvedených vlivů na daň z příjmů.</p>
Dividenda na akcii (hrubá)	<p>Účel: Ukazatel vyjadřuje nárok držitele akcie na výplatu podílu na zisku akciové společnosti (zpravidla za uplynulý rok), který odpovídá vlastnictví jedné akcie. Následná výplata podílu na zisku zpravidla podléhá zdanění, které může být odlišné pro různé akcionáře, proto je vykazována příslušná hodnota před uplatněním zdanění.</p> <p>Definice: V aktuálním roce přiznaná dividenda před zdaněním na akcii v oběhu (vyplacená v reportovaném roce ze zisku předchozích období).</p>
EBITDA (EBIT před odpisy, opravnými položkami a prodejem majetku)	<p>Účel: Jedná se o významný ekonomický ukazatel, který vyjadřuje provozní výkonnost firmy, srovnatelnou s jinými společnostmi, protože nesouvisí s politikou účetního odpisování a kapitálovou strukturou dané společnosti a daňovým režimem. Patří k základním ukazatelům, prostřednictvím kterých společnosti stanovují své hlavní finanční a strategické cíle.</p> <p>Definice: Zisk před zdaněním a ostatními náklady a výnosy + Odpisy +/- Opravné položky k dlouhodobému hmotnému a nehmotnému majetku včetně goodwillu (včetně odpisů trvale zastavených investic) + prodej dlouhodobého hmotného a nehmotného majetku.</p>

Název ukazatele

Čistý dluh / EBITDA

Účel: Vyjadřuje schopnost firmy snižovat a splácet svůj dluh a také její možnosti přijmout další dluh pro rozvoj podnikání. Skupina ČEZ pomocí tohoto ukazatele zejména vyhodnocuje přiměřenost své kapitálové struktury struktury a stabilitě očekávaných peněžních toků.

Definice: Čistý dluh / EBITDA. Přičemž u EBITDA se používá klouzavá hodnota za posledních 12 měsíců, tj. výše EBITDA dosaženého za období od 1. 10. předchozího roku do 30. 9., a u Čistého dluhu stav ke konci období, tj. k 30. 9.

Většina složek výpočtů jednotlivých ukazatelů je přímo součástí účetní závěrky. Části výpočtů, které nejsou součástí účetní závěrky, jsou zpravidla přímou součástí účetnictví společnosti a jsou definovány následovně:

Ukazatel Čistý dluh – položka Vysoce likvidní finanční aktiva (v mil. Kč):

	k 30. 9. 2016	k 30. 9. 2017
Krátkodobé realizovatelné dluhové cenné papíry	540	3 455
Krátkodobé dluhové cenné papíry držené do splatnosti	3 143	300
Krátkodobé termínované vklady	5 510	1 000
Dlouhodobé termínované vklady	500	500
Dlouhodobé realizovatelné dluhové cenné papíry	5 328	1 798
Celkem vysoce likvidní finanční aktiva	15 021	7 053

Ukazatel Čistý zisk očištěný – jednotlivé složky:

Čistý zisk očištěný (Zisk po zdanění očištěný)	Jednotka	I. – III. čtvrtletí 2016	I. – III. čtvrtletí 2017
Zisk po zdanění	mil. Kč	14 707	16 592
Opravné položky k dlouhodobému hmotnému a nehmotnému majetku včetně goodwillu	mil. Kč	959	267
Opravné položky k developovaným projektům*)	mil. Kč	375	0
Opravné položky k dlouhodobému hmotnému a nehmotnému majetku včetně goodwillu společných podniků**)	mil. Kč	735	473
Dopad příslušné tvorby či zúčtování opravných položek na daň z příjmů***)	mil. Kč	-74	-17
Ostatní mimořádné vlivy	mil. Kč	0	0
Zisk po zdanění očištěný	mil. Kč	16 701	17 315

*) v konsolidovaném výkazu zisku a ztráty součástí řádku *Ostatní provozní náklady (opravné položky k zásobám)*

**) v konsolidovaném výkazu zisku a ztráty součástí řádku *Zisky a ztráty z cenných papírů v ekvivalenci*

***) v konsolidovaném výkazu zisku a ztráty součástí řádku *Daň z příjmů (odložená daň)*